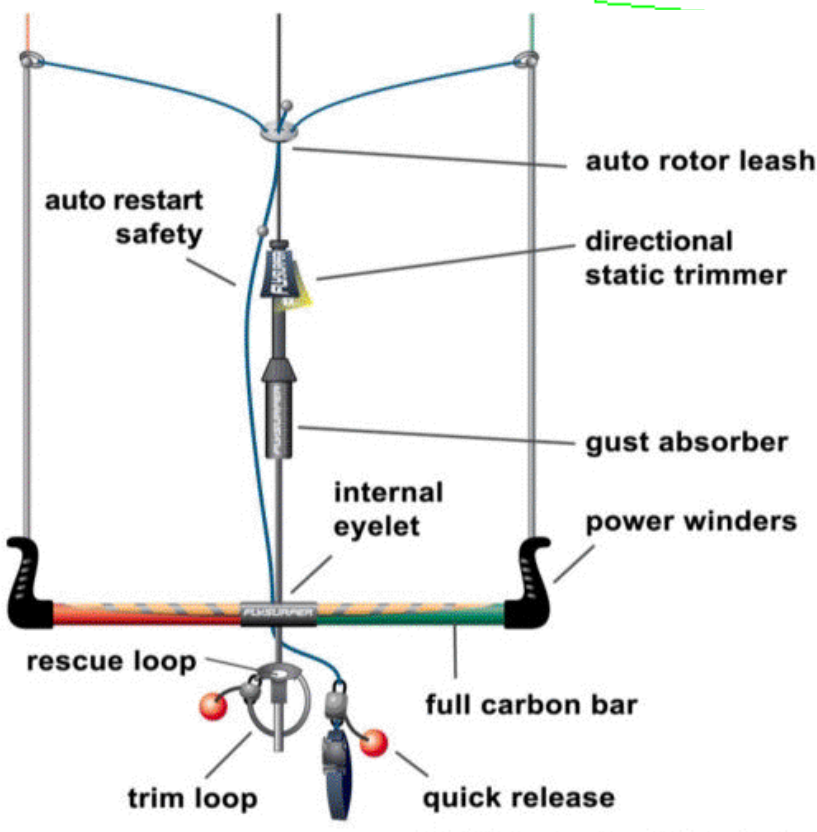
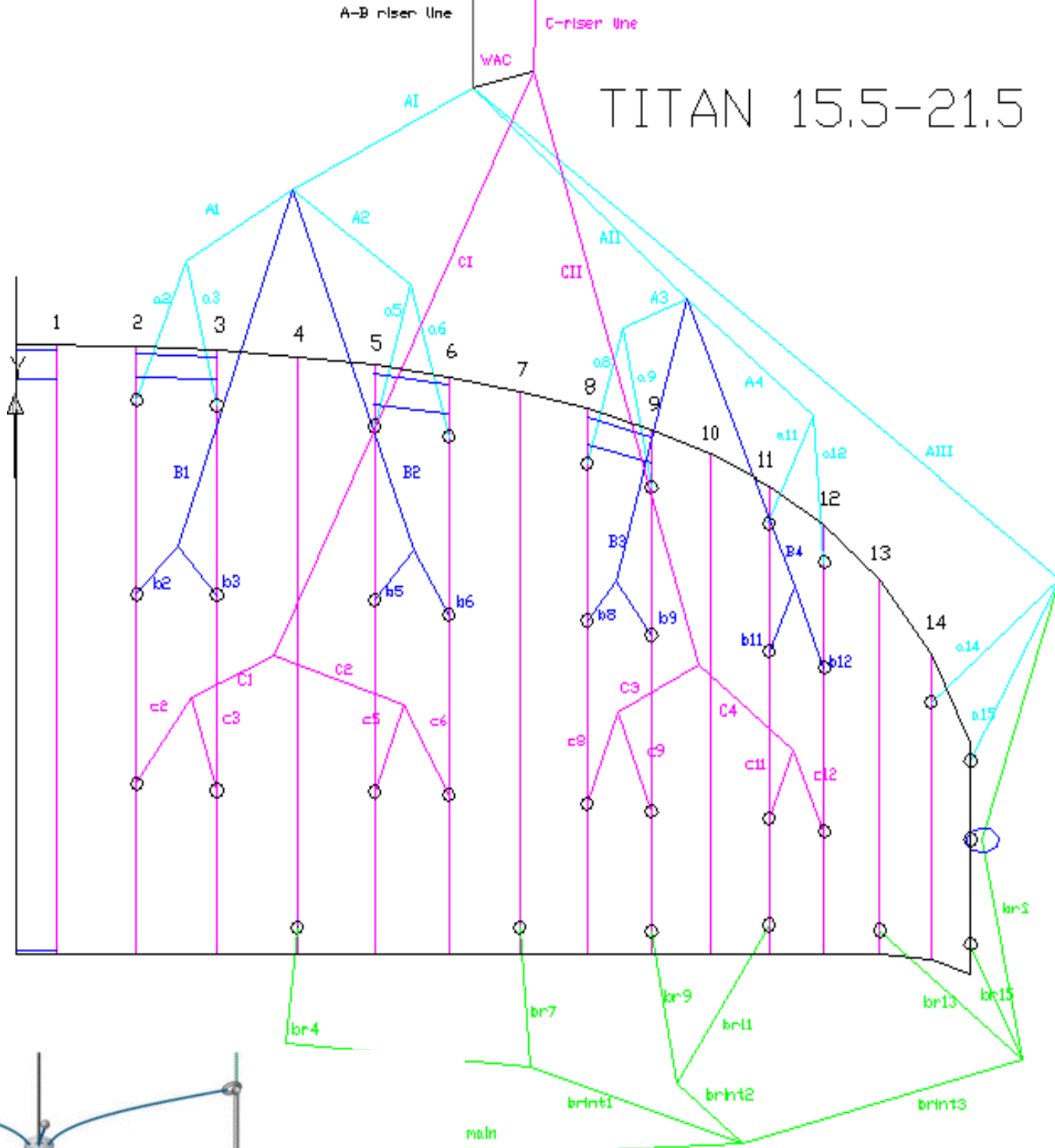
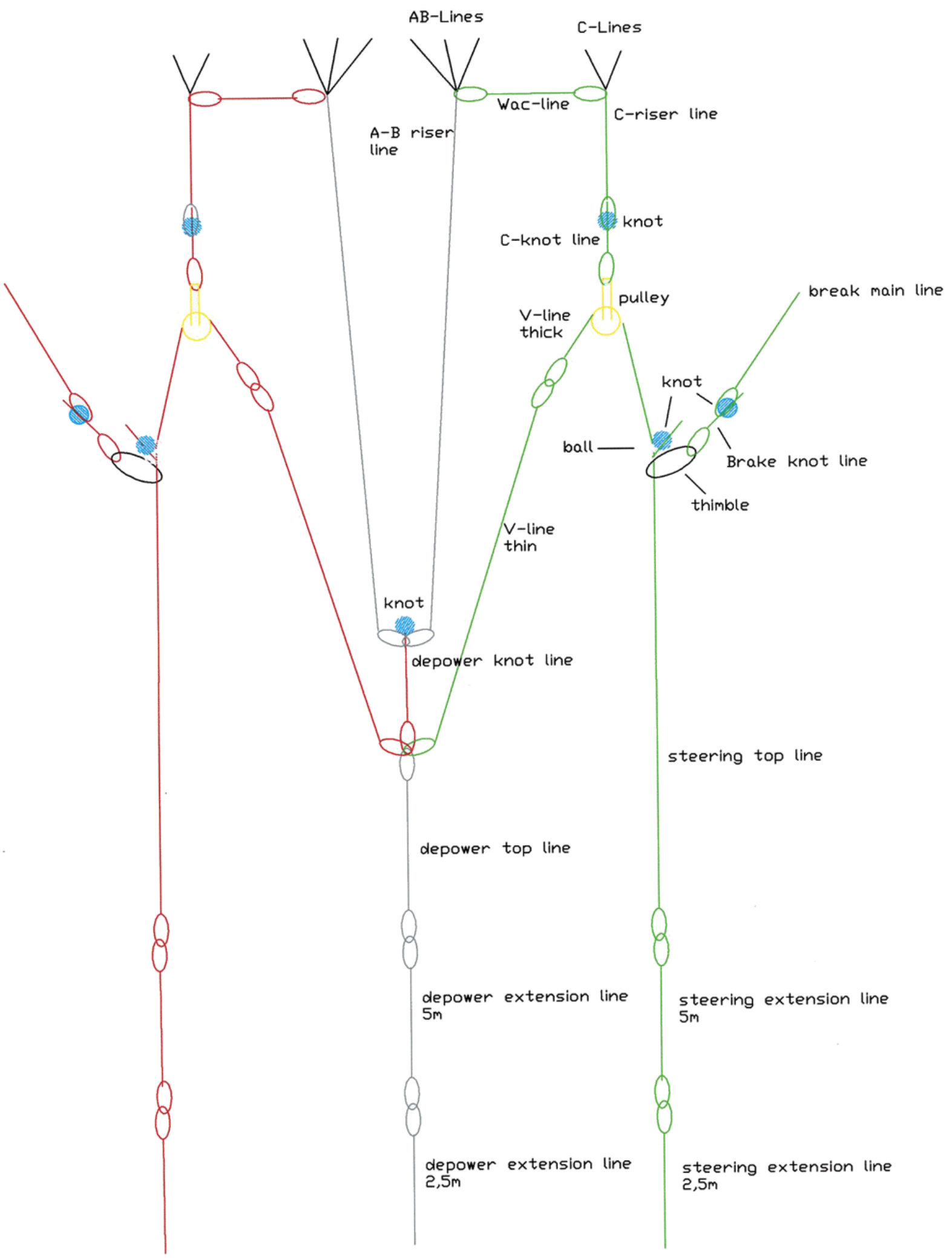


TITAN 15.5-21.5



TITAN

WAC-Linesystem



Lineplan:

TITAN 15.5

14.05.03

Nr	Length(cm)	cutting (cm)	diamr (mm)	colour	material
a2	97	117	0.8	white	DC 100
a3	88,5	108,5	0.8	white	DC 100
a5	75,5	95,5	0.8	white	DC 100
a6	71,5	91,5	0.8	white	DC 100
a8	97,5	117,5	0.8	white	DC 100
a9	86,5	106,5	0.8	white	DC 100
a11	68	88	0.8	white	DC 100
a12	60	80	0.8	white	DC 100
a14	125	145	0.8	white	DC 100
a15	119,5	139,5	0.8	white	DC 100
A1	170,5	190,5	1,2	white	DC 160
A2	170,5	190,5	1,2	white	DC 160
A3	127,5	147,5	1,2	white	DC 160
A4	127,5	147,5	1,2	white	DC 160
AI	255,5	275,5	1,4	green/red	DC 200
AI1	255,5	275,5	1,4	green/red	DC 200
AI11	287,5	307,5	1,2	white	DC 160
b2	91,5	111,5	0,6	white	DC 60
b3	83	103	0,6	white	DC 60
b5	71	91	0,6	white	DC 60
b6	67,5	87,5	0,6	white	DC 60
b8	94	114	0,6	white	DC 60
b9	84	104	0,6	white	DC 60
b11	66,5	86,5	0,6	white	DC 60
b12	58	78	0,6	white	DC 60
B1	170,5	190,5	0.8	white	DC 100
B2	170,5	190,5	0.8	white	DC 100
B3	127,5	147,5	0.8	white	DC 100
B4	127,5	147,5	0.8	white	DC 100
c2	110,5	130,5	0,6	white	DC 60
c3	102	122	0,6	white	DC 60
c5	89,5	109,5	0,6	white	DC 60
c6	85,5	105,5	0,6	white	DC 60
c8	111,5	131,5	0,6	white	DC 60
c9	102	122	0,6	white	DC 60
c11	83	103	0,6	white	DC 60
c12	74	94	0,6	white	DC 60

C1	170,5	190,5 0.8	white	DC 100
C2	170,5	190,5 0.8	white	DC 100
C3	127,5	147,5 0.8	white	DC 100
C4	127,5	147,5 0.8	white	DC 100
CI	255,5	275,5	1,2 white	DC 160
CII	255,5	275,5	1,2 white	DC 160
br4	238,5	258,5	0,6 white	DC 60
br7	203	223	0,6 white	DC 60
br9	180,5	200,5	0,6 white	DC 60
br 11	154,5	174,5	0,6 white	DC 60
br13	157	177	0,6 white	DC 60
br15	130,5	150,5	0,6 white	DC 60
brS	253,5	273,5	1,2 white	DC 160
Brint1	255,5	275,5 0.8	white	DC 100
Brint2	255,5	275,5 0.8	white	DC 100
Brint3	223,5	243,5 0.8	white	DC 100
brmain	130	150	1,8 red/green	DC 300
A-B riser line	273,5	293,5	1,8 black	DC 300
C-riser line	41	61	2 red/green	DSL 350
Wac line	21	41	1,4 red/green	DC 200

Titan WAC Lineset

AB-Riserline must be 273,5 cm long.

Line:	Number:	Length:	Fabric:	Colour
SteeringTop line red		1 15,25 m	DC 300	red
Steering Top line green		1 15,25 m	DC 300	green
DePower Top line black		1 11,70 m	DC 300	black
Steering extension Line +2,5m red		1 2,5 m	DC 300	red
Steering extension Line +2,5m green		1 2,5 m	DC 300	green
DePower Extension Line +2,5m black		1 2,5 m	DC 300	black
Steering extension Line+5m red		1 5 m	DC 300	red
Steering Extension Line+5m green		1 5 m	DC 300	green
DePower extension Line+5m black		1 5 m	DC 300	Black
Depower-Knot-Line +9 cm after the knot for trimming.	DR2 500	1 1,96m to knot Black		
V-Line thick red		1 2,00 m	DR2 500	red
V-Line thick green		1 2,00 m	DR2 500	green
V-Line thin red		1 2,65 m	DC 300	red
V-Line thin green		1 2,65 m	DC 300	green
Break-Knot line green		1 0,10 m	DC 300	green
Break-Knot line red		1 0,10 m	DC 300	Red
C-Knot line green		1 0,10 m	DSL 350	green
C-Knot line red		1 0,10 m	DSL 350	Red